



Нобанк кредит ташкilotларининг молиявий ҳолати тўғрисида Ш А Р Ҳ

2023 йил IV чорак

Кредит ташкilotлари
пруденциал назорати
департаменти

Нобанк кредит ташкилотларининг молиявий ҳолати тўғрисида шарҳ

2024 йил 1 январь ҳолатига

Ўтган 2023 йил давомида ҳудудларда микромолиявий хизматлардан фойдаланиш кўламини кенгайтиришга алоҳида эътибор қаратилиши натижасида нобанк кредит ташкилотларининг микромолия бозоридаги улуши ошишига қўшимча имкониятлар яратилмоқда.

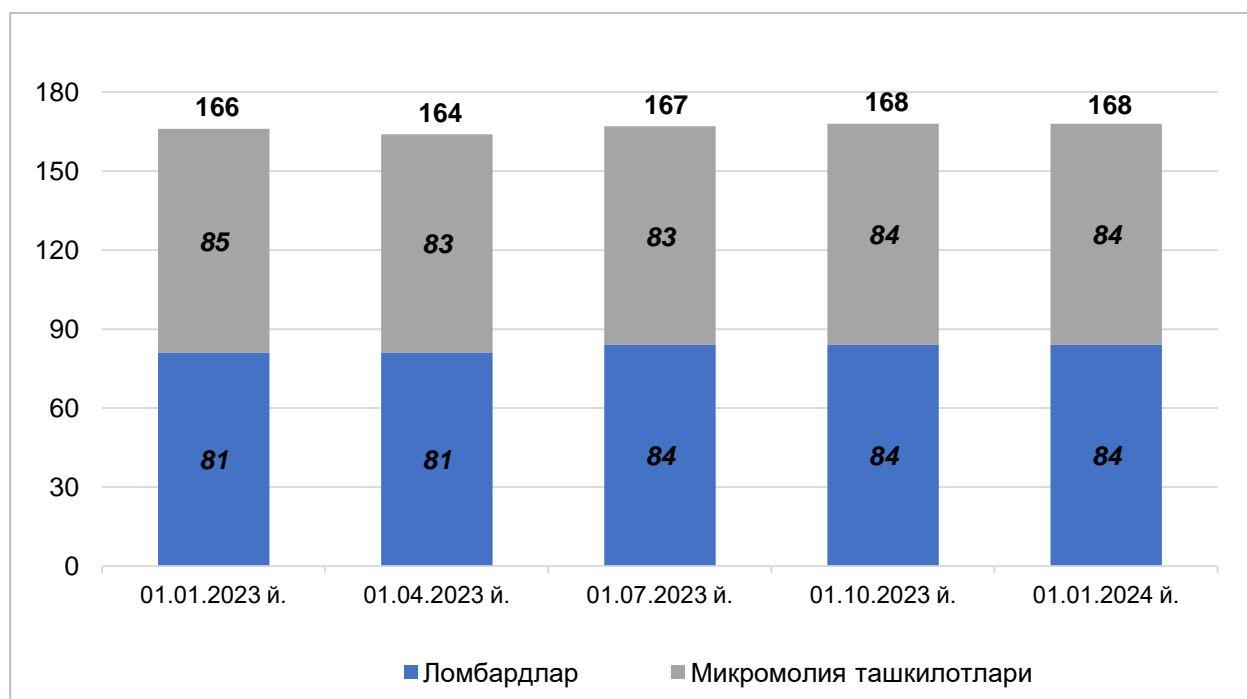
I. Нобанк кредит ташкилотлари (НКТ)

Мазкур давр давомида микромолиявий хизматлар бозорида янги иштирокчи сифатида **5 та** ломбард ҳамда **2 та** микромолия ташкилоти ташкил этилган бўлса, **2 та** ломбард ва **3 та** микромолия ташкилоти реестрдан чиқарилиши ҳисобига нобанк кредит ташкилотларининг умумий сони ипотекани қайта молиялаштириш ташкилоти билан бирга **169 тани**, шундан микромолия ташкилотлари **84 та** ва ломбардлар сони **84 тани** ташкил этди.

Ҳудудлар кесимида Тошкент шаҳри - 79 та, Фарғона вилояти - 22 та, Бухоро вилояти - 15 та, Тошкент вилояти – 14 та ва Андижон вилоятида - 9 та нобанк кредит ташкилотлари фаолият юритмоқда.

1-чизма

Нобанк кредит ташкилотлари сони



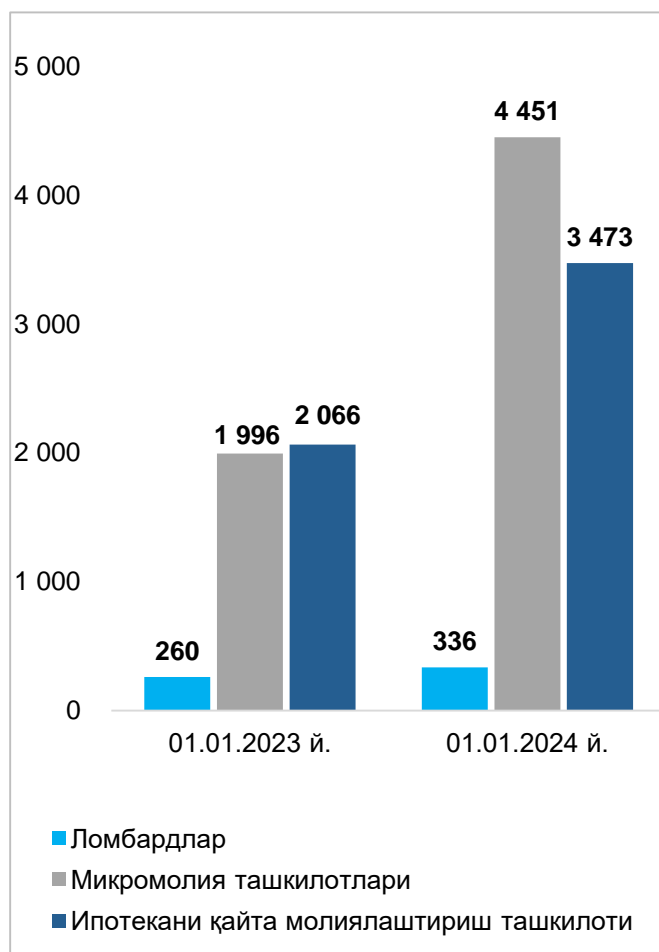
II. Нобанк кредит ташкилотларининг активлари

Нобанк кредит ташкилотлари активлари ўтган йилнинг мос даврига нисбатан **1,9 баробарга** ортиб, 2024 йил 1 январь ҳолатига **8,3 трлн** сўм доирасида шаклланган. Активларнинг ўсиши асосан кредит қўйилмаларининг **1,9 баробарга** ошиши билан изоҳланади.

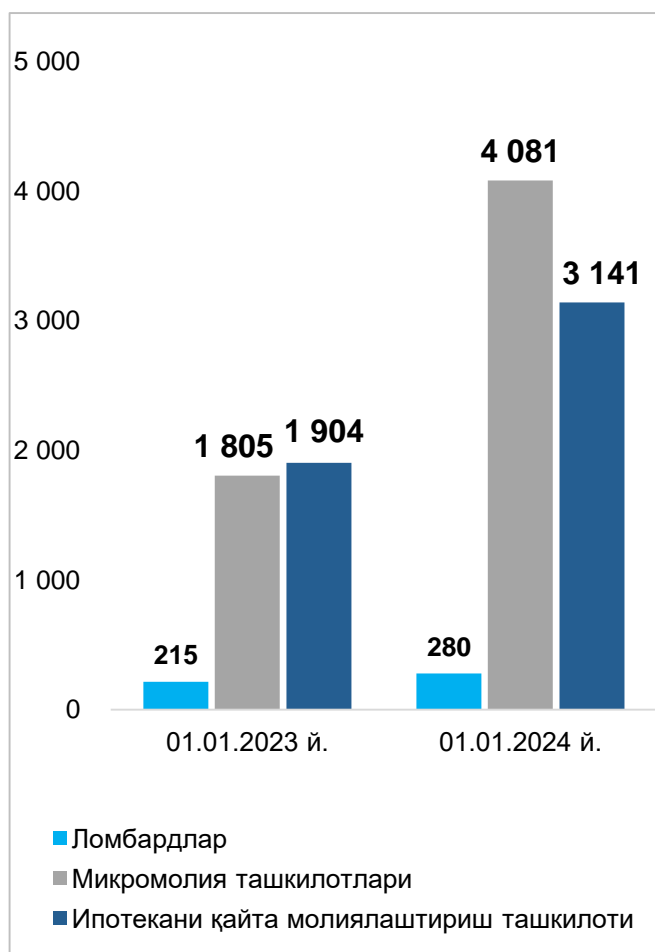
Хусусан, **микромолия ташкилотларининг** активлари **2,2 баробарга** (2,5 трлн сўмга) ўсиб, **4,5 трлн** сўмга ва **ломбардлар** активлари **29 фоизга** (76 млрд сўмга) кўпайиб, **336 млрд** сўмга етган. Активлар ҳажмининг ўсиши асосан кредитларнинг микромолия ташкилотларида **2,3 трлн** сўмга ва ломбардларда **65 млрд** сўмга ўсиши ҳисобига юзага келган.

Ипотекани қайта молиялаштириш ташкилотининг жами активлари **1,7 баробарга** (1,4 трлн сўмга) ўсган ҳолда, **3,5 трлн** сўмни ташкил этган.

2-чизма
НКТ активлари миқдори, млрд сўмда



3-чизма
НКТ кредит қолдиғи, млрд сўмда



а) Нобанк кредит ташкилотларининг кредитлаш амалиёти

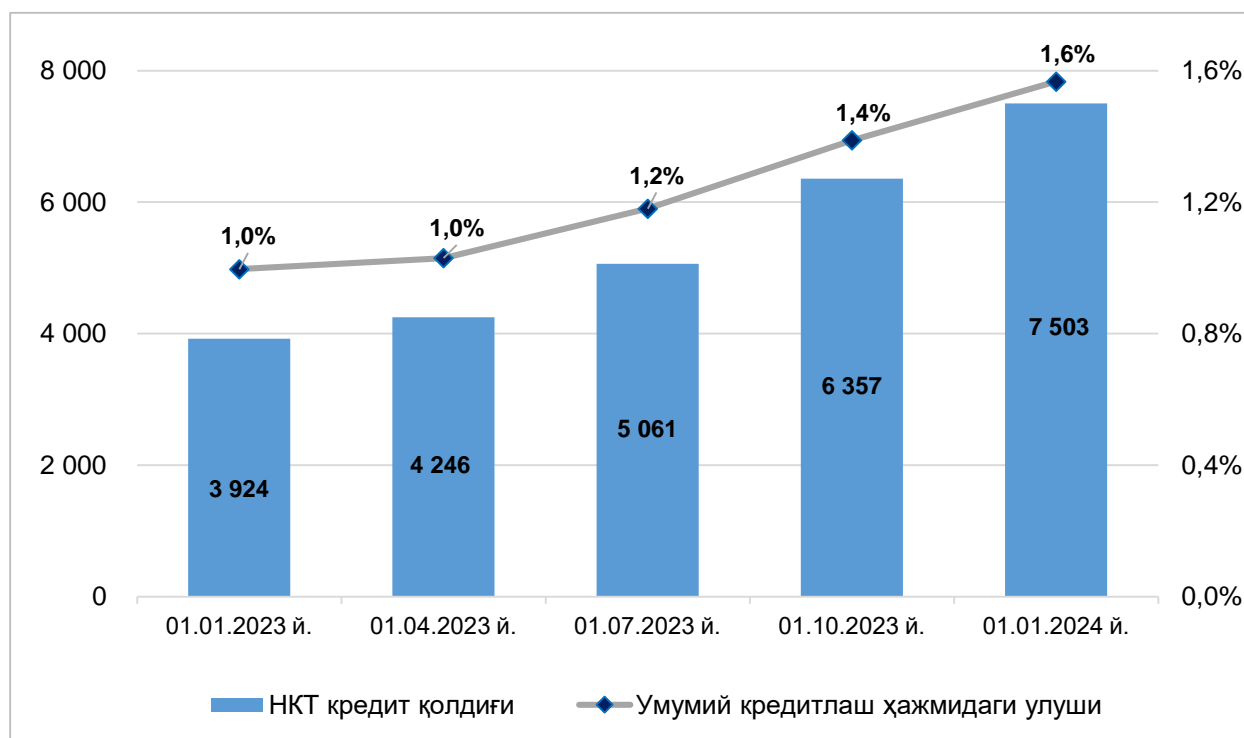
2023 йил давомида микромолия ташкилотлари ва ломбардлар томонидан кўрсатилган молиявий хизматлар ҳажми **8,7 трлн сўм**ни ташкил этиб, 2024 йилнинг 1 январь ҳолатига жами молиявий хизматлар қолдиғи (4,4 трлн сўм) **2,2 баробарга**, хусусан, **микромолия ташкилотлари** кредит қўйилмалари қолдиғи (4,1 трлн сўм) **2,3 баробарга** ва **ломбардлар** кредит қолдиғи (280 млрд сўм) **30 фоизга** ўсган.

Ўз навбатида, **ипотекани қайта молиялаштириш ташкилоти** томонидан аҳолини уй-жойларга бўлган ўсиб бораётган эҳтиёжини қондириш мақсадида тижорат банкларига ажратилган ресурслар қолдиғи **3,1 трлн сўм** доирасида шаклланган.

2024 йил 1 январь ҳолатига барча нобанк кредит ташкилотларининг **жами кредит қўйилмалари қолдиғи** ўтган йилнинг мос даврига нисбатан **1,9 баробарга** кўпайиб, **7,5 трлн сўм**ни ёки барча кредит ташкилотлари умумий кредитлаш ҳажмидаги улуши **1,6 фоизни** ташкил этган.

4-чизма

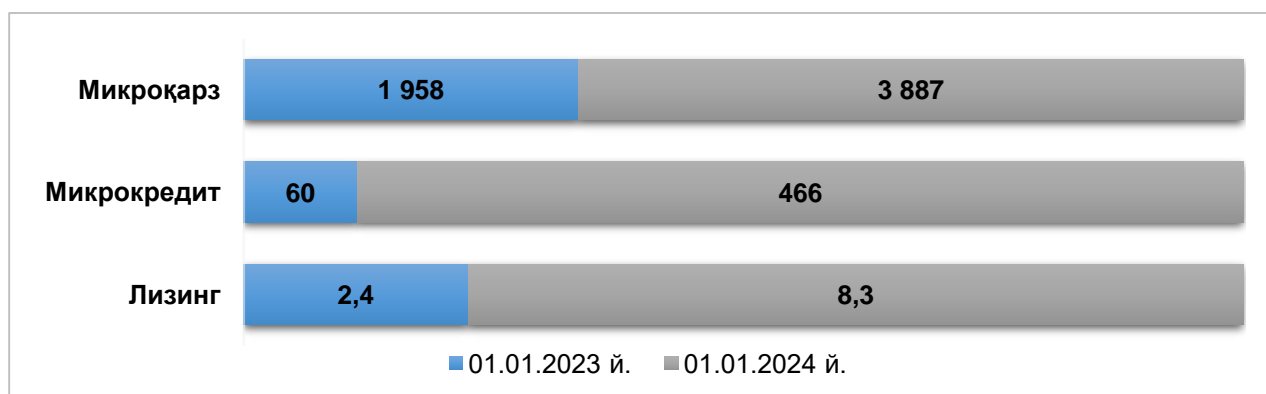
НКТ кредит қўйилмалари қолдиғи (млрд сўм) ва умумий кредитлаш ҳажмидаги улуши



Нобанк кредит ташкилотлари томонидан жисмоний шахсларга ажратилган микроқарзлар қолдиғи ўтган йилнинг мос даврига нисбатан **2 баробарга** ортиб, **3,9 трлн** сўмга, тадбиркорлик субъектларига ажратилган микрокредитлар қолдиғи **8 баробарга** кўпайиб, **466 млрд** сўмга ҳамда лизинг хизматлари ҳажми эса **3,5 баробарга** ошиб, **8,3 млрд** сўмга етган.

5-чизма

Нобанк кредит ташкилотлари томонидан кўрсатилган микромолиявий хизматлар қолдиғи, млрд сўмда

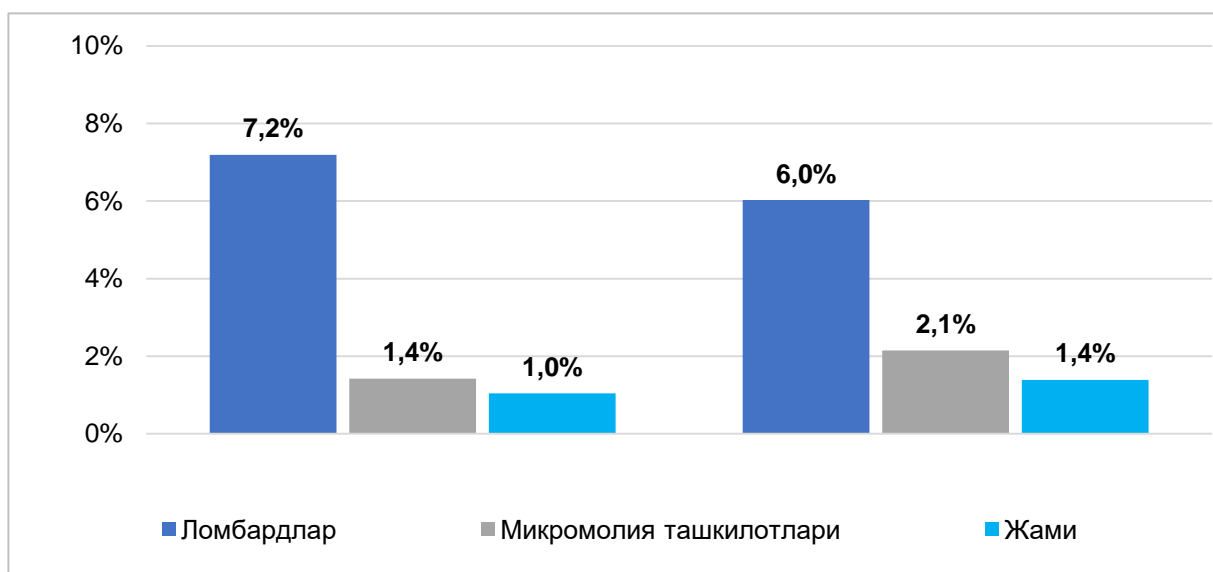


б) Нобанк кредит ташкилотларининг муаммоли кредитлари

Нобанк кредит ташкилотларининг муаммоли кредитлари (NPL 90+) 2024 йил 1 январь ҳолатига **104 млрд** сўмни ёки жами кредит қўйилмаларидаги улуши **1,4 фоизни** ташкил этган ҳолда, ўтган йилнинг мос даврига нисбатан **64 млрд** сўмга ёки **0,4 фоиз** бандга ошган.

6-чизма

Нобанк кредит ташкилотлари муаммоли кредитлари улуши



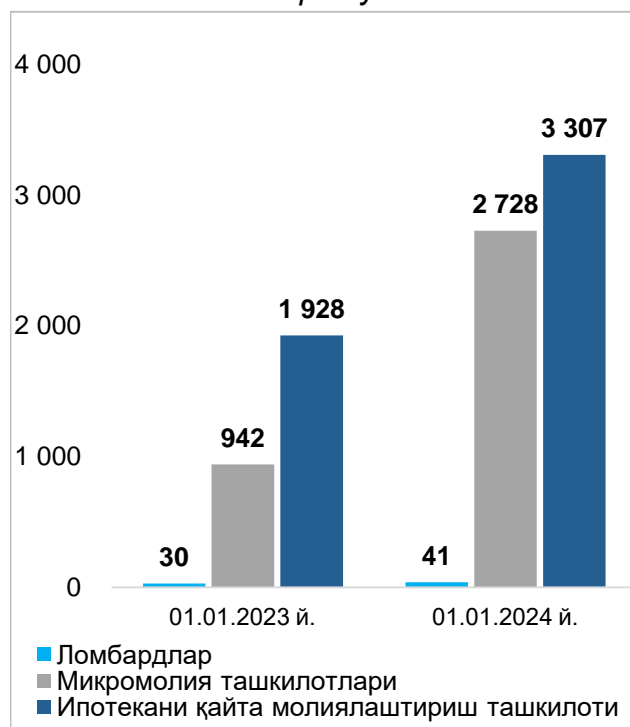
Хусусан, муаммоли кредитлар (NPL 90+) микромолия ташкилотларида 0,7 фоиз бандга ортган ҳолда, **2,1 фоизни** (қолдиғи 88 млрд сўм), ломбардларда эса 1,2 фоиз бандга камайиб, **6 фоизни** ташкил этган (қолдиғи 17 млрд сўм) бўлса, ипотекани қайта молиялаштириш ташкилотида мавжуд эмас.

III. Нобанк кредит ташкилотларининг мажбуриятлари ва капитали

а) ҳисобот даврида нобанк кредит ташкилотларининг жами мажбуриятлари **2,1 баробарга** ошиб, **6 трлн сўмни** ташкил этган. Хусусан, микромолия ташкилотларининг мажбуриятлари **2,9 баробарга** ошиб, **2,7 трлн сўмни**, ломбардларда 37 фоизга кўпайиб, **41 млрд сўмни** ташкил этган бўлса, ипотекани қайта молиялаштириш ташкилотида 1,7 баробарга ортган ҳолда **3,3 трлн сўмга** етган.

7-чизма

НКТ жами мажбуриятлари динамикаси
млрд сўмда



8-чизма

НКТ жами капитали динамикаси
млрд сўмда



Мажбуриятлар ўсишида жалб этилган маблағларнинг **1,8 баробарга** (2,3 трлн сўмга) ошиши асосий омил бўлган.

Маълумот учун: банклар томонидан микромолия ташкилотлари ва ломбардларга ажратилган кредитлар қолдиғи 2,9 баробарга ортиб, мос равишда 1,3 трлн сўм ҳамда 5 млрд сўмни ташкил этган. Шунингдек, халқаро молия ташкилотларидан жалб қилинган маблағлар микромолия ташкилотларида 2 баробарга ўсиб, 215 млрд сўм ва ипотекани қайта молиялаштириш ташкилотида 2,9 трлн сўм доирасида шаклланди.

б) нобанк кредит ташкилотларининг жами капитали эса 1,5 баробар кўпайиб, **2,2 трлн** сўмга етди. Бунда, микромолия ташкилотларининг жами капитали 1,6 баробарга ва ломбардларда 28 фоизга ўсиб, мос равишда 1,7 трлн сўм ҳамда 295 млрд сўмни ташкил этган бўлса, **ипотекани қайта молиялаштириш ташкилотида** 21 фоизга ортиб, 166 млрд сўм доирасида шаклланган.

Нобанк кредит ташкилотлари жами капиталининг кўпайиши асосан устав капиталининг микромолия ташкилотларида **256 млрд** сўмга ва ломбардларда **15 млрд** сўмга, шунингдек тақсимланмаган фойдасининг мос равишда **44 млрд** сўмга ҳамда **20 млрд** сўмга ошиши ҳисобига шаклланган.

Маълумот учун: нобанк кредит ташкилотлари таркибида чет эл маблағлари иштирокидаги ташкилотлар сони ҳисобот санасига 15 тани ташкил этади.

IV. Нобанк кредит ташкилотлари даромадлиги

Нобанк кредит ташкилотларининг жами даромадлари 2023 йил давомида ўтган йилга нисбатан **870 млрд** сўмга (**63 фоизга**) ошиб, **2,3 трлн** сўм доирасида шаклланган. Жами даромадларнинг **83 фоизи** фоизли даромадлар ҳиссасига тўғри келиб, уларнинг асосий қисми ажратилган кредит ва лизинглардан олинган даромадлар (**1,9 трлн сўм**) ҳисобига шаклланган.

9-чизма

НКТнинг 2023 йил IV чорак якуни бўйича молиявий кўрсаткичлари

(млрд сўм)

Даромадлар ва харажатлар таркиби	Жами	Микромолия ташкилотлари	Ломбардлар	Ипотекани қайта молиялаштириш ташкилоти
Фоизли даромадлар	1 884,2	1 364,1	201,9	318,2
Фоизли харажатлар	591,6	316,5	5,7	269,4
Фоизсиз даромадлар	377,5	326,5	51,0	0,01
Фоизсиз харажатлар	96,1	85,2	8,5	2,4
Бошқа харажатлар*	745,5	614,0	116,2	15,3
Соф фойда	828,4	674,9	122,5	31,1

*Бошқа харажатлар операцион харажатлар, солиқлар ва активлар бўйича яратилган захираларни ўз ичига олади.

Нобанк кредит ташкилотларининг жами харажатлари **570 млрд** сўмга (*66 фоизга*) кўпайиб, **1,4 трлн** сўмни ташкил этган. Жами харажатларнинг **41 фоизи** ёки **592 млрд** сўми фоизли харажатлар, уларнинг асосий қисми (*417 млрд сўм*) банклардан жалб этилган кредитлар бўйича фоиз тўловларидан иборат.

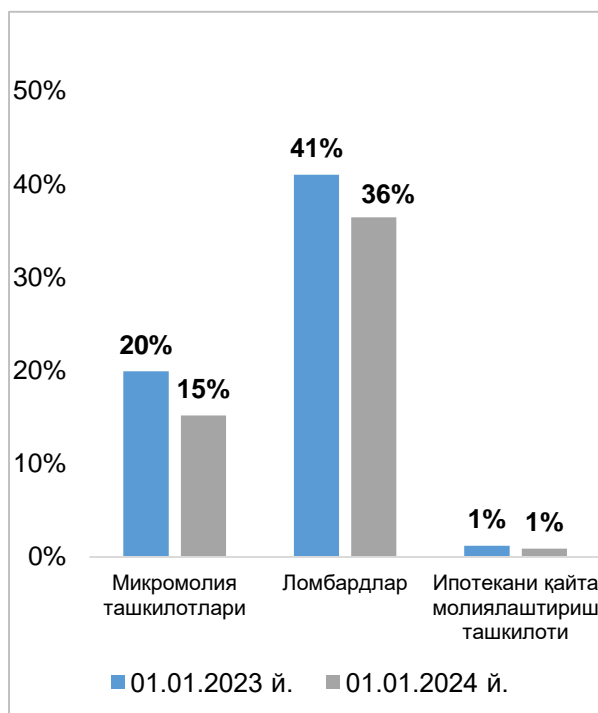
Микромолия ташкилотларининг соф фойдаси ўтган йилнинг мос даврига нисбатан **1,7 баробарга** ортиб, уларнинг активлари ҳамда капиталининг рентабеллик даражаси мос равишда **15** ва **39 фоизни** ташкил қилган.

Шунингдек, **ломбардлар** активлари рентабеллиги даражаси ўтган йилнинг мос даврига нисбатан **5 фоиз** бандга камайиб **36 фоизни** ва капитал рентабеллик даражаси **4 фоиз** бандга камайиб **42 фоизни** ташкил этган.

Ипотекани қайта молиялаштириш ташкилотининг соф фойдаси ўтган йилга нисбатан **27 фоизга** ортган ҳолда, активлар рентабеллиги деярли ўзгаришсиз **1 фоиз**, капиталнинг рентабеллик даражаси эса **1 фоиз** бандга ошиб, **19 фоиз** доирасида шаклланган.

10-чизма

НКТ активлари рентабеллиги (ROA)



11-чизма

НКТ капитали рентабеллиги (ROE)

